

2~4 岁普通话儿童前注意阶段的声调感知机制*

杨婉晴 肖 容 梁丹丹

(南京师范大学文学院, 南京 210097)

摘 要 以 MMN、p-MMR 作为汉语词汇声调感知的神经关联物, 探究 2~4 岁汉语普通话儿童前注意阶段对声调刺激的失匹配响应, 关注范畴信息和偏差大小两个因素对儿童感知水平的影响。结果显示: 在范畴间大偏差条件下(T1/T3), 诱发明显的 MMN; 在范畴内或小偏差条件下(T3a/T3、T3b/T3、T2/T3), 均未诱发显著的 MMR。表明: 2~4 岁普通话儿童正处于声调感知能力的发展过程中, 音位信息和声学信息共同影响其声调感知。

关键词 普通话儿童; 声调感知; 声调范畴; 偏差大小

分类号 B844; B842

1 引言

声调是声调语言中的关键成分, 声调同时携带声学信息和音位信息。声学信息是指声调所体现的音高属性, 表现为声音的高低升降变化; 音位信息是指声调和元音、辅音等音段音位一样, 具有区别意义的作用, 比如普通话有 4 个声调范畴, 即 4 个声调音位, 音节/yi/依据声调的不同而有不同意义: 衣(T1:高平调); 姨(T2:升调); 椅(T3:曲折调); 益(T4:降调)。因为发音情境或嗓音条件的不同, 同一范畴内部, 具体的声调变体其声学特征并不完全一致, 但成熟的声调语言母语者仍然能依据音位信息将它们与其他范畴的声调区分开。Xi, Zhang, Shu, Zhang 和 Li (2010)采用了范畴内(within-category)和范畴间(across-category)的刺激来区分声调中所携带的两类信息, 范畴内的刺激只存在声学信息上的差异, 而范畴间的刺激在声学和音位信息方面都不同。

事件相关电位(Event-Related Potential, ERP)技术可以探究汉语儿童大脑自动加工时隐性的声调感知进程, 已成为近年来研究儿童语音感知的有效工具。关于儿童声调感知的 ERP 研究证明了失匹配响应成分 MMR (Mismatch Response), 包括失匹

配负波 MMN (Mismatch Negativity)和失匹配正波 p-MMR (Positive Mismatch Response)是探测儿童的声调感知的有效指标(Lee et al., 2012; Cheng et al., 2013; Cheng & Lee, 2018)。

成人的 MMN 通常表现为额中央分布的负成分, 是由偏差刺激的 ERP 减去标准刺激的 ERP 得到的(Winkler, 2007), 其潜伏期在 100~250 ms 之间(Näätänen, Paavilainen, Rinne, & Alho, 2007), 许多研究发现当被试年龄较小(Trainor, Samuel, Desjardins, & Sonnadara, 2001; He, Hotson, & Trainor, 2007, 2009a, 2009b)或者标准刺激和偏差刺激之间的差异度较小(Morr, Shafer, Kreuzer, & Kurtzberg, 2002; Kuo, Lee, Chen, Liu, & Cheng, 2014)的时候会出现 p-MMR。普通话中不同范畴的声调, 它们在音高和声学轮廓上都存在不同程度的差异, 以 T1、T2、T3 为例, T1 和 T3 的差异程度比 T2 和 T3 的差异程度要大很多: 从音高轮廓上看, T1 是水平调(level tone), T2、T3 都是曲折调(contour tone); 从音高水平看, T1 的基频要比 T2、T3 高很多; 根据区别和同一性判断任务, 在听感上 T2 和 T3 也比其他几个声调更接近(Chandrasekaran, Krishnan, & Gandour, 2007)。因此, T1、T2、T3 常作为声调感知研究的刺激材料, 其中 T1/T3 被称为大偏差对(large

收稿日期: 2019-04-04

* 江苏高校优势学科建设工程资助项目(简称 PAPD)资助。

通信作者: 梁丹丹, E-mail: ldd233@163.com

deviant pair), T2/T3 被称为小偏差对(small deviant pair)。在成人研究中, 范畴间大、小偏差刺激都会诱发明显的 MMN, 其中大偏差对所诱发的 MMN 平均波幅更大, 潜伏期更早(Cheng et al., 2013; Yu, Wang, Li, & Li, 2014; Yu et al., 2017)。

一系列以汉语普通话儿童为实验对象的 ERP 研究表明, 大偏差对 T1/T3 可以诱发 0 岁儿童的 p-MMR, 并且在 6 月龄时转化为 MMN (Cheng et al., 2013), 有学者认为这种极性转化反映了语音感知神经机制成熟(Kushnerenko, Ceponiene, Balan, Fellman, & Näätänen, 2002)。其他研究表明大偏差对 T1/T3 可以诱发 1~2 岁儿童、4~6 岁儿童稳定的 MMN (Cheng & Lee, 2018; Lee et al., 2012)。大偏差对感知机制的发展进程报道比较一致, 而小偏差对的感知情况就比较复杂了。部分研究表明小偏差对 T2/T3 可以诱发 6~18 个月儿童(Cheng et al., 2013; Cheng & Lee, 2018)和 4~6 岁儿童的 p-MMR (Lee et al., 2012); 但在新生儿(Cheng et al., 2013)和 2 岁年龄组(Cheng & Lee, 2018)中, 小偏差对 T2/T3 既不诱发 p-MMR 也不诱发 MMN; 也有研究指出 4~6 岁儿童也存在不诱发任何 MMRs 的情况(孙琪, 2016)。表 1 是按照上述研究所梳理的汉语普通话儿童声调感知神经机制的发展脉络(2 岁以前细化到天, 4 岁以后精确到月)。

表 1 汉语普通话儿童声调感知神经机制的发展脉络

年龄	T1/T3	T2/T3
新生儿组(出生 13 天内)	p-MMR	无 MMRs
6 月龄组(6 个月 15 天内)	MMN	p-MMR
12 月龄组(11; 22~12; 14)	MMN	p-MMR
18 月龄组(17; 25~18; 17)	MMN	p-MMR
24 月龄组(24; 1~24; 18)	MMN	无 MMRs
3 岁	未知	未知
4 岁组(4; 1~4; 11)	MMN	弱 p-MMR 或无 MMRs
5 岁组(5; 0~5; 11)	MMN	p-MMR 或无 MMRs
6 岁组(6; 0~6; 11)	MMN	p-MMR 或无 MMRs

通过表 1 可以看出在普通话儿童声调感知神经机制的研究方面, 缺乏 2~4 岁年龄段的数据表现, 并且由于现有研究结果的矛盾, 我们无法推测该年龄段儿童的声调感知机制。另外, 行为研究表明: 这个年龄段的儿童已经准确掌握 T1 和 T4 两个声调, 但对于声学特征比较相似的 T2 和 T3 仍存在混淆(Hua, 2002; Wong, Schwartz, & Jenkins, 2005; Ma, Zhou, Singh, & Gao, 2017)。目前尚无神经机制方面

的研究与已有的行为研究结果进行印证。因此, 本研究以 2~4 岁汉语普通话儿童为研究对象, 考察其声调感知的神经机制。考虑到声调本身所携带的声学信息和音位信息在儿童的声调感知中都可能发挥作用, 而以往研究所设计的偏差对并没有把这两个因素剥离开, 故本研究在选取范畴间大小偏差刺激(yi1/yi3; yi2/yi3)的基础上, 合成两个范畴内大小偏差刺激(yi3a/yi3; yi3b/yi3), 考察偏差大小在范畴间和范畴内两个条件下的表现, 从而探讨音位信息和声学信息在儿童声调感知中的作用。

本研究预测 2~4 岁儿童正处于声调感知能力的发展过程中, 也就是说该阶段儿童能清晰地感知到 T1/T3 的差异, 但是对 T2/T3 的差异辨别尚未达到成熟的自动化加工。这种情况下, 依据前人研究成果, T1/T3 会诱发显著的 MMN, 而 T2/T3 可能诱发 p-MMR 也可能不出现明显的 MMR 成分。倘若儿童的声调感知机制只与声学信息有关, 那么 T3a/T3 会诱发和 T1/T3 相同的 MMN 成分, T3b/T3 与 T2/T3 的趋势也保持一致。倘若声学信息和音位信息共同作用于儿童的声调感知机制, 只有声学差异的 T3a/T3、T3b/T3 诱发的 MMR 成分将不同于既有声学信息差异又有音位信息差异的 T1/T3 和 T2/T3。

2 方法

2.1 被试

32 名 2~4 岁汉语普通话儿童自愿参与实验, 剔除由于哭闹中途终止实验和由于乱动可叠加 tiral 数目不足 30%的儿童数据。16 名儿童的数据进入最后统计, 其中男孩 7 人, 女孩 9 人, 平均年龄 3 岁 4 个月(跨度: 2 岁 6 个月~3 岁 10 个月), 家庭和幼儿园都使用普通话与儿童交流。所有被试视力正常, 听力正常, 言语发展和非言语发展均正常, 无神经系统疾病、头部损伤或连续的药物使用。实验前使用丹佛发育筛查测试(Denver Developmental Screening Test, DDST) (杨玉凤, 2016)对儿童进行评估, 测试结果均正常。脑电实验前由监护人签定《家长知情同意书》。

2.2 刺激

实验共有两组刺激: 范畴间刺激(下称组 1)和范畴内刺激(下称组 2)。

组 1 包含三个音节 yi1 (T1), yi2 (T2), yi3 (T3), 它们都包含同一个元音[i], 但是音高轮廓不同, 属于不同范畴的三个声调。音节 yi1 (T1)是高平调, 基频在 250 Hz 左右; 音节 yi2 (T2)是高升调, 基频从

200 Hz 上升至 245 Hz; 音节 yi3 (T3) 是低降调, 基频从 195 Hz 将至 155 Hz 再回升至 200 Hz。T3 是标准刺激, T1 作为大偏差刺激, T2 作为小偏差刺激。刺激由女性普通话母语者录制, 以 16 位记录, 采样率为 44100 Hz。

组 2 包含三个音节 yi3 (T3), yi3a (T3a), yi3b (T3b), 这三个刺激只有基频和曲折度上的差异, 听感上都是上声, 属于同一范畴的三个声调。其中 T3/T3a 属于大偏差对, T3/T3b 属于小偏差对。刺激由 T1 或 T2 和 T3 生成的声调连续统(指一组基频频

率呈现连续变化的合成声音信号)中提取, T3a 和标准刺激 T3 的间隔距离与 T1 和 T3 的间隔距离相同(图 1), 基频从 152 Hz 降至 55 Hz 再回升至 152 Hz; T3b 和标准刺激 T3 的间隔距离与 T2 和 T3 的间隔距离相同(图 2), 基频从 193 Hz 降至 103 Hz 再回升至 164 Hz。

使用 Praat 软件标准化所有的刺激, 刺激的强度和持续时间分别为 70 dB 和 250 ms。15 名成人对刺激材料进行听感辨析, 正确率 100%。

全部刺激的基频图可见图 3。

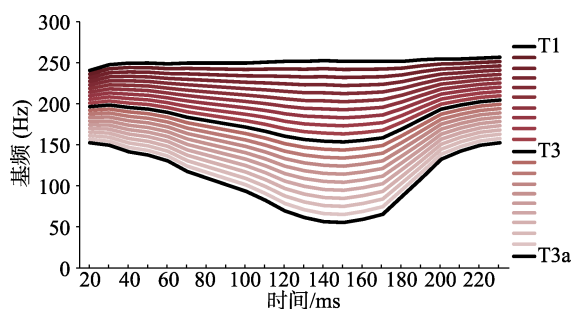


图 1 T1-T3 声调感知连续统

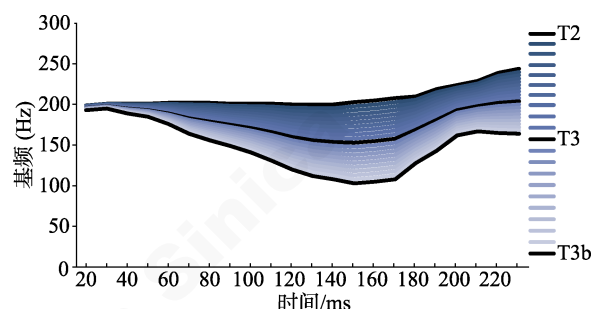


图 2 T2-T3 声调感知连续统

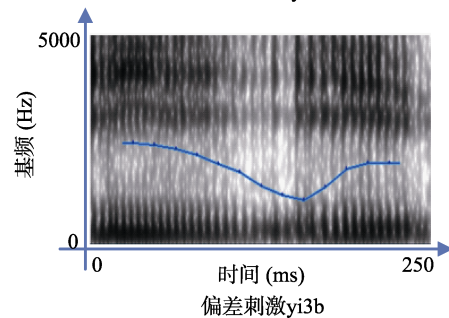
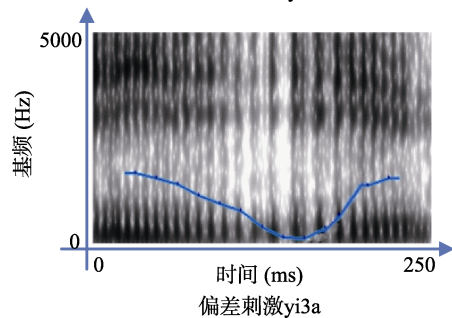
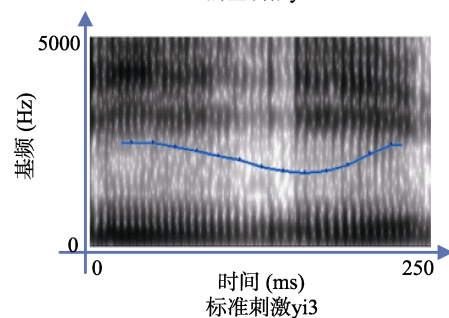
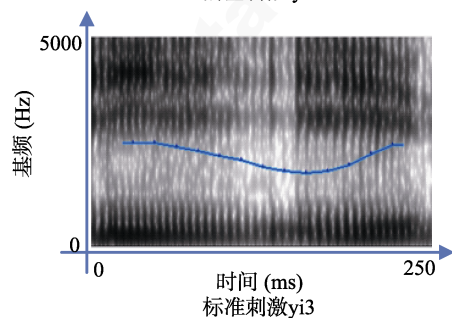
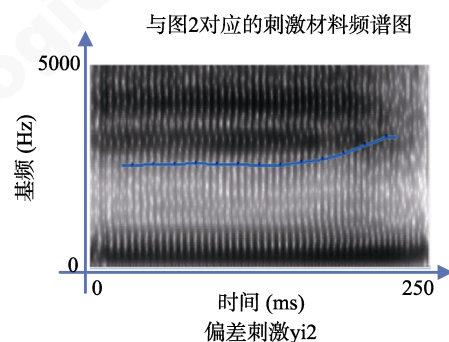
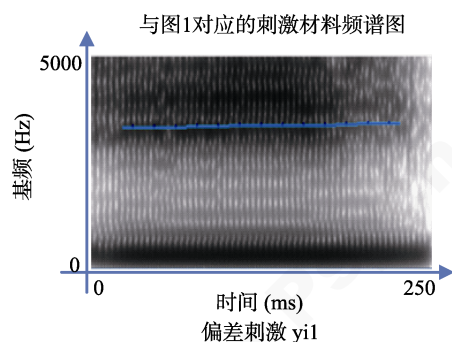


图 3 全部刺激的频谱图

2.3 实验程序

被试头戴 actiCAP 电极帽坐在一个高脚宝宝椅或舒适的椅子上观看一个无声的自选动画片, 被试正前方约 70 cm 处一对喇叭以 70 dB 的声音强度呈现刺激。实验采用多偏差 oddball 范式, 实验程序先重复呈现 20 个标准刺激, 后呈现 1000 个 trial 包括 80% 的标准刺激, 10% 的大偏差刺激, 10% 的小偏差刺激。采用伪随机的顺序呈现刺激, 任意两个偏差刺激间至少间隔两个标准刺激。每个 trial 的持续时间是 250 ms, 刺激间隔是 500 ms。两组实验程序完全相同, 每组实验时长约 20 分钟, 组 1 和组 2 呈现给被试的先后顺序随机, 每组实验结束后休息 10 分钟进入下一组实验。

2.4 脑电记录

使用 Brain Products 公司生产的 actiCHamp32 导联脑电系统记录 EEG。EEG 记录部位为国际 10-20 系统。记录 FP1, FP2, FPz, F3, F4, Fz, C3, C4, Cz 和双侧乳突 TP9, TP10 的脑电信号。在线收集时, FPz 作为接地电极, Cz 作为参考电极。采样率为 500 Hz/导, 头皮电阻均小于 5 k Ω 。

2.5 ERP 数据分析

离线处理时采用 Brain Vision Analyzer 2.1 脑电数据处理软件。转为双侧乳突平均参考, 离线滤波的频带宽度为 1~20 Hz。取刺激前 100 ms 到刺激后 500 ms 的 600 ms 为分析时程。自动矫正眨眼等伪迹, 振幅大于 $\pm 100 \mu\text{V}$ 的脑电事件视为伪迹自动剔除, 预处理后每个被试在每种条件下可用的 trial 数目均在 30 以上。最后对各个实验条件下诱发的脑

电信号分别进行叠加。选择以下 6 个电极位置记录的 ERP 波形用于统计分析: F3、Fz、F4、C3、Cz、C4。

3 结果

3.1 MMN 和 p-MMR 的可靠性检验

3.1.1 范畴间偏差诱发 MMN 的可靠性检验

根据原始总平均波幅和前人研究结果(Kaan, Wayland, Bao, & Barkley, 2007; Wang, Wang, & Chen, 2013; Yu et al., 2017), 选择 150~300 ms 作为 MMN 的时间窗, MMN 平均波幅为偏差刺激诱发的 ERP 减去标准刺激诱发的 ERP 的差异波。根据所有条件下所有被试在 Fz 电极点处差异波的总平均波幅确定分析时间窗, Fz 电极点诱发 MMN 在刺激呈现后 220 ms 达到峰值, 从波峰向两边各取 30 ms 作为分析时间窗, 最终分析时间窗为刺激呈现后 190~250 ms。不同刺激在各个电极点上诱发的 ERP 总平均波形如图 4 所示。

对范畴间的偏差刺激和标准刺激在 190~250 ms 内在 F3、Fz、F4、C3、Cz、C4 六个电极点上所引起 ERP 的平均波幅进行成对样本 T 检验。结果表明: 范畴间大偏差刺激(T1)和标准刺激(T3)在 6 个电极点上的平均波幅差异显著。在 F3、Fz、F4、C3、Cz、C4 六个电极点均显示, T1 比 T3 在 190~250 ms 处引起一个更负的波, 即大偏差对在所选 6 个电极点上都诱发了可靠的 MMN, 大偏差刺激与标准刺激在 190~250 ms 时间窗内的平均波幅和标准差如表 2 所示。

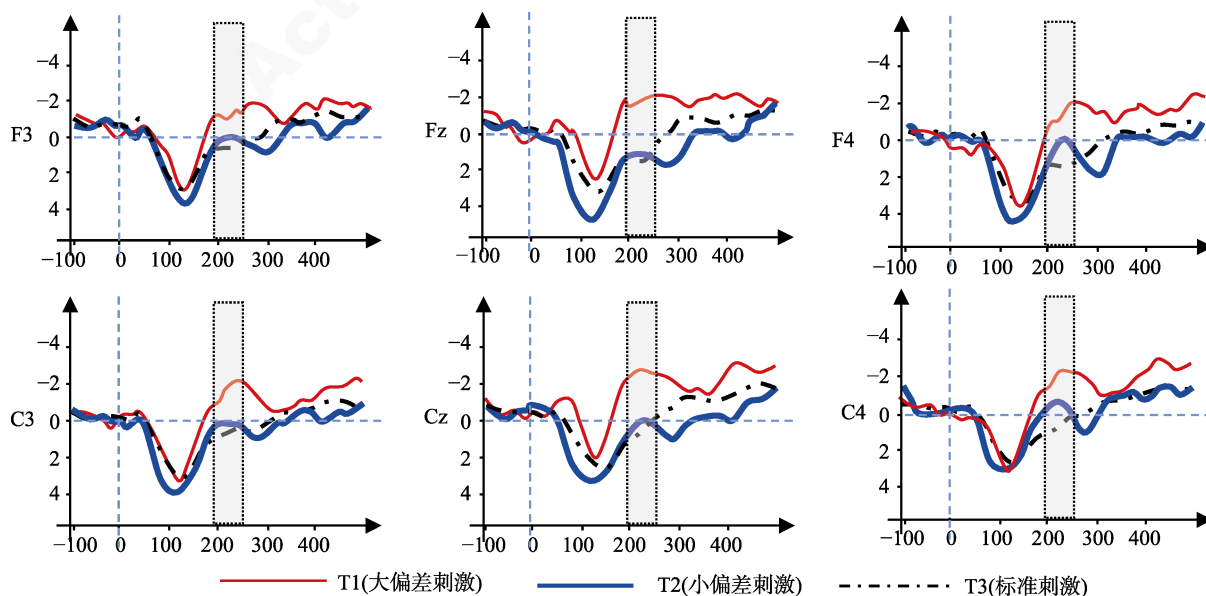


图4 范畴间不同刺激诱发的 ERP 总平均波形(时间窗: 190~250 ms)

表 2 范畴间大偏差刺激与标准刺激的平均波幅(μV)和标准差

电极	T1	T3	T1-T3	<i>t</i> (15)	<i>p</i>	Cohen's <i>d</i>
F3	-0.65 (2.44)	1.34 (2.12)	-1.99 (3.33)	-2.39	0.031*	-0.87
Fz	-1.53 (3.71)	1.87 (2.01)	-3.40 (4.08)	-3.33	0.005*	-1.14
F4	-1.47 (3.63)	1.62 (1.97)	-3.09 (4.44)	-2.78	0.014*	-1.06
C3	-1.53 (3.18)	0.99 (1.69)	-2.52 (3.84)	-2.622	0.019*	-0.99
Cz	-2.22 (4.71)	1.17 (1.47)	-3.39 (5.82)	-2.33	0.034*	-0.97
C4	-1.58 (3.73)	1.25 (1.84)	-2.83 (4.56)	-2.483	0.025*	-0.96

注: **p* < 0.05; 括号内是标准差, 下同

范畴间小偏差刺激(T2)与标准刺激(T3)在 6 个电极点上的平均波幅差异不显著。在 F3、Fz、F4、C3、Cz、C4 六个电极点均显示, T2 比 T3 在 190~250 ms 处引起一个更负的波, 都未达到显著水平。小偏差刺激与标准刺激在 190~250 ms 时间窗内的平均波幅和标准差如表 3 所示。

综上, 范畴间大偏差刺激在所有电极点上诱发了可靠的 MMN; 范畴间小偏差刺激在 190~250 ms 处引起了一个负波, 但未达到显著水平。

3.1.2 范畴内偏差诱发 MMN 的可靠性检验

采用和组 1 相同的方法确定时间窗, 最终分析

时间窗为刺激呈现后 190~250 ms。不同刺激在各个电极点上诱发的 ERP 总平均波形如图 5 所示。

对范畴内的偏差刺激和标准刺激在 190~250 ms 内所引起 ERP 的平均波幅进行成对样本 *t* 检验。结果表明: 范畴内大偏差刺激(T3a)和标准刺激(T3)在 6 个电极点上的平均波幅差异不显著。在 F3、Fz、F4、C3、Cz、C4 六个电极点上, T3a 都没有引起和 T3 差异明显的波。范畴内大偏差刺激与标准刺激在 190~250 ms 时间窗内的平均波幅和标准差如表 4 所示。范畴内小偏差刺激(T3b)与标准刺激(T3)在 6 个电极点上的平均波幅差异不显著。在

表 3 范畴间小偏差刺激与标准刺激的平均波幅(μV)和标准差

电极	T2	T3	T2-T3	<i>t</i> (15)	<i>p</i>	Cohen's <i>d</i>
F3	0.81 (4.00)	1.34 (2.12)	-0.53 (4.04)	-0.53	0.606	-0.16
Fz	1.68 (3.71)	1.86 (2.01)	-0.18 (3.56)	-0.20	0.844	-0.06
F4	0.59 (3.82)	1.62 (1.97)	-1.03 (3.56)	-1.12	0.266	-0.34
C3	0.46 (3.54)	0.99 (1.69)	-0.53 (3.75)	-0.57	0.575	-0.19
Cz	0.76 (3.57)	1.17 (1.47)	-0.41 (4.05)	-0.41	0.687	-0.15
C4	-0.10 (3.68)	1.25 (1.85)	-1.35 (4.49)	-1.20	0.248	-0.46

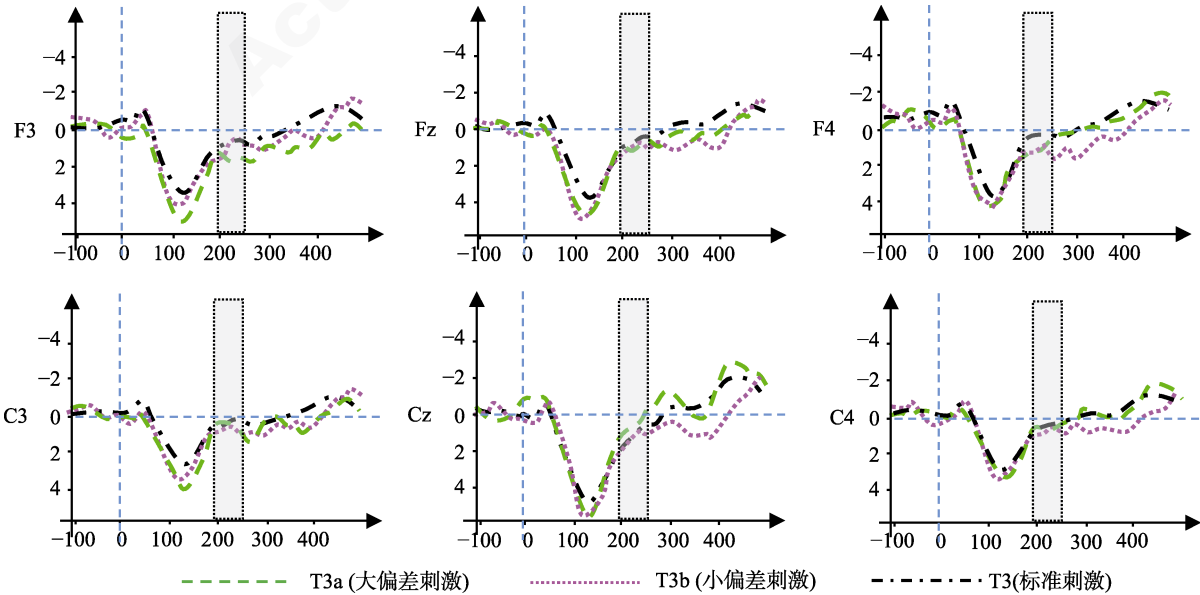


图 5 范畴内不同刺激诱发的 ERP 总平均波形(时间窗: 190~250 ms)

表 4 范畴内大偏差刺激与标准刺激的平均波幅(μV)和标准差

电极	T3a	T3	T3a-T3	t	p	Cohen's d
F3	1.77 (2.88)	1.18 (2.34)	0.59 (2.23)	1.05	0.309	0.22
Fz	1.25 (3.65)	1.03 (1.92)	0.22 (3.23)	0.28	0.786	0.08
F4	1.87 (3.58)	1.13 (2.63)	0.74 (2.92)	1.03	0.322	0.24
C3	0.78 (2.15)	0.66 (1.37)	0.12 (2.39)	0.20	0.844	0.07
Cz	1.01 (2.76)	1.66 (1.91)	-0.65 (3.56)	-0.73	0.476	-0.27
C4	1.04 (3.19)	0.86 (1.52)	0.18 (3.17)	0.22	0.827	0.07

F3、Fz、F4、C3、Cz、C4 六个电极点上, T3b 都没有引起和 T3 差异明显的波。范畴内小偏差刺激与标准刺激在 190~250 ms 时间窗内的平均波幅和标准差如表 5 所示。也就是说, 范畴内大、小偏差均未诱发可靠的 MMN。

3.1.3 范畴间偏差诱发 p-MMR 的可靠性检验

前人研究表明当刺激区分难度比较大的时候会产生 p-MMR 成分, p-MMR 的出现与细胞成熟度有关, 部分学者认为 p-MMR 的出现是听觉感知不成熟的表现, p-MMR 可能是 MMN 的前身(Kushnerenko et al., 2002; Lee et al., 2012; Cheng et al., 2013)。考虑到范畴间小偏差对可能诱发 2~4 岁儿童的 p-MMR, 对其所诱发的 p-MMR 进行可靠性检验。

根据差异波波形和前人研究结果(Cheng et al., 2013; Cheng & Lee, 2018; Lee et al., 2012), 选择 150~350 ms 作为 p-MMR 的时间窗, 范畴间小偏差刺激对所引起的正波都在这个时间窗内。根据所有被试在 Fz 电极点处差异波的总平均波幅确定分析时间窗, Fz 电极点诱发在刺激呈现后 298 ms 达到峰

表 5 范畴内小偏差刺激与标准刺激的平均波幅(μV)和标准差

电极	T3b	T3	T3b-T3	t	p	Cohen's d
F3	1.36 (2.25)	1.18 (2.34)	0.18 (1.89)	0.38	0.713	0.08
Fz	1.43 (2.54)	1.03 (1.92)	0.40 (1.64)	0.99	0.339	0.18
F4	1.86 (2.28)	1.13 (2.63)	0.73 (2.05)	1.43	0.173	0.30
C3	1.05 (2.11)	0.66 (1.37)	0.39 (1.59)	0.99	0.340	0.22
Cz	1.68 (3.20)	1.66 (1.91)	0.02 (2.12)	0.04	0.970	0.01
C4	1.09 (1.36)	0.87 (1.52)	0.22 (1.34)	0.67	0.515	0.15

值, 从波峰向两边各取 30 ms 作为分析时间窗最终分析时间窗为刺激呈现后 268~328 ms。p-MMR 的平均波幅为偏差刺激诱发的 ERP 减去标准刺激诱发的 ERP 的差异波。偏差刺激和标准刺激相减所得的差异波如图 6 所示。

对小偏差对在 F3、Fz、F4、C3、Cz、C4、电极点诱发的 p-MMR 的平均波幅与零水平的单样本 t 检验, 结果表明: 小偏差对在 268~328 ms 处引起了一个正波, 但均未达到显著水平, 即小偏差对没有诱发 2~4 岁汉语普通话儿童可靠的 p-MMR。小偏差刺激与标准刺激所引起的差异波在 268~328 ms 时间窗内的平均波幅和标准差如表 6 所示。

3.1.4 范畴内偏差诱发 p-MMR 的可靠性检验

yi3a、yi3b 与 yi3 同属于一个范畴, 区分难度比较大, 很可能诱发 p-MMR 成分, 检测范畴内两种偏差水平的刺激对是否诱发 p-MMR 成分。采用与组 1 相同的方法确定最终分析时间窗为刺激呈现后 318~378 ms。范畴内大、小偏差刺激与标准刺激相减得到的差异波如图 7 所示。

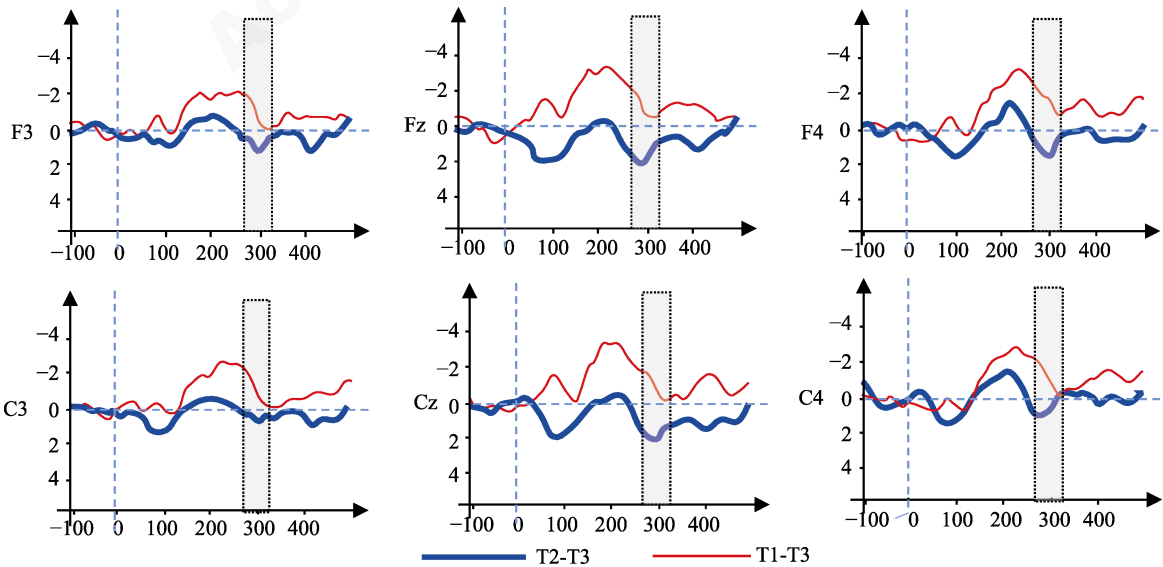


图 6 范畴间大小偏差刺激与标准刺激相减得到的差异波比较(时间窗: 268~328 ms)

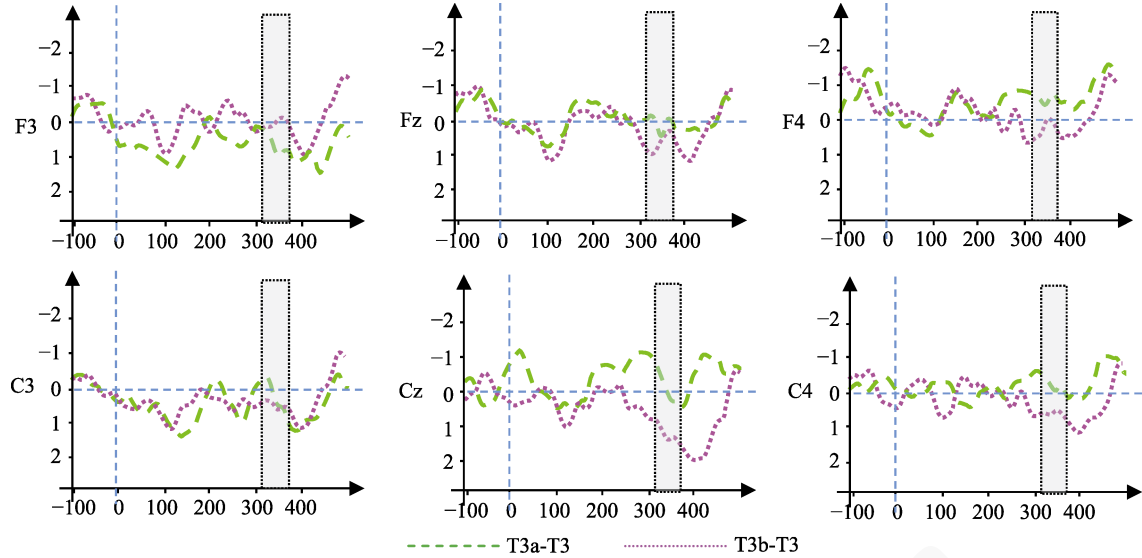


图 7 范畴内大、小偏差刺激与标准刺激相减得到的差异波比较(时间窗：318~378 ms)

表 6 范畴内小偏差对所诱发差异波的平均波幅(μV)和标准差

电极	T2-T3	<i>t</i> (15)	<i>p</i>	Cohen's <i>d</i>
F3	0.45 (3.38)	0.55	0.59	0.19
Fz	1.32 (3.43)	1.59	0.13	0.54
F4	0.81 (3.27)	1.02	0.32	1.12
C3	0.04 (2.89)	0.05	0.96	0.02
Cz	1.08 (3.95)	1.12	0.28	0.39
C4	0.21 (2.78)	0.31	0.76	0.11

对范畴内两种偏差水平的刺激对在 F3、Fz、F4、C3、Cz、C4、电极点诱发的 p-MMR 的平均波幅与零水平的单样本 *t* 检验, 结果表明: 范畴内大偏差对在 318~378 ms 处引起了一个正波, 在 6 个点均未达到显著水平。范畴内大偏差对在 318~378 ms 时间窗内所诱发差异波的平均波幅和标准差如表 7 所示。范畴内小偏差对在 318~378 ms 处引起了一个正波, 在 6 个点均未达到显著水平。范畴内小偏差对在 318~378 ms 时间窗内所诱发差异波的平均波幅和标准差如表 8 所示。

表 7 范畴内大偏差对所诱发差异波的平均波幅(μV)和标准差

电极	T3a-T3	<i>t</i>	<i>p</i>	Cohen's <i>d</i>
F3	1.13 (2.73)	1.65	0.119	0.56
Fz	0.68 (3.15)	0.87	0.398	0.31
F4	0.24 (2.62)	0.37	0.717	0.13
C3	0.34 (2.35)	0.58	0.569	0.20
Cz	0.14 (3.97)	0.14	0.890	0.50
C4	0.13 (2.62)	0.02	0.984	0.07

表 8 范畴内小偏差对所诱发差异波的平均波幅(μV)和标准差

电极	T3b-T3	<i>t</i>	<i>p</i>	Cohen's <i>d</i>
F3	0.39 (3.07)	0.51	0.617	0.18
Fz	1.26 (3.18)	1.58	0.136	0.56
F4	1.19 (2.57)	1.85	0.084	0.65
C3	0.58 (2.18)	1.06	0.307	0.38
Cz	1.43 (3.21)	1.79	0.094	0.63
C4	0.85 (2.33)	1.46	0.164	0.52

3.2 范畴与偏差效应检验

分析范畴和偏差大小两个因素对 2~4 岁汉语普通话儿童声调感知的综合作用。观察差异波波形可知, 选取的 6 个电极点 F3、Fz、F4、C3、Cz、C4, 在 190~250 ms 的时间窗内有着差异明显的失匹配成分。虽然观察波形图 Cz、F4、Fz 点疑似出现了 p-MMR, 但是由于 3.1.3 和 3.1.4 部分已经排除了诱发 p-MMR 的可能, 不再重复讨论。仅对 190~250 ms 时间窗内的失匹配负波进行比较。4 种类型偏差刺激与标准刺激相减得到的差异波波形见图 8。

3.2.1 四种条件下差异波平均波幅分析

采用 2(范畴: 范畴间/范畴内) × 2(偏差: 大偏差/小偏差) × 6(电极点 F3、Fz、F4、C3、Cz、C4) 的多因素重复测量方差分析对 190~250 ms 时间窗内 F3、Fz、F4、C3、Cz、C4 电极点的差异波的平均波幅进行统计分析。结果如下: 范畴主效应显著, 范畴间刺激比范畴内刺激诱发一个更负的失匹配响应(−1.77 μV vs 0.26 μV), $F(1,15) = 7.45$, $p = 0.016$, $\eta^2 = 0.33$; 偏差主效应显著, 大偏差对比小

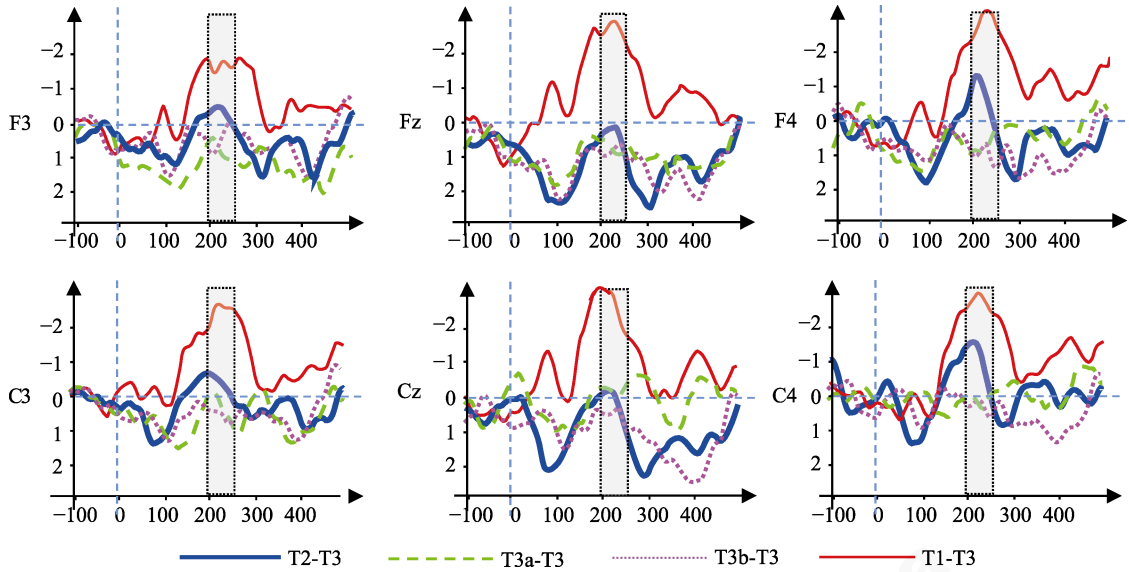


图8 四种类型偏差刺激与标准刺激相减得到的差异波波幅比较(时间窗: 190~250 ms)

偏差对诱发一个更负的失匹配响应($-1.33\text{ }\mu\text{V}$ vs $-0.17\text{ }\mu\text{V}$), $F(1,15) = 5.64, p = 0.031, \eta^2 = 0.27$; 电极点主效应不显著, $F(1,15) = 1.30, p = 0.273$, 6个电极点呈现相同趋势, 无明显差异。范畴和偏差交互作用边缘显著, $F(1,15) = 3.58, p = 0.078, \eta^2 = 0.19$; 范畴和电极点交互作用不显著, $F(1,15) = 1.01, p = 0.419$; 偏差和电极点交互作用不显著, $F(1,15) = 1.59, p = 0.172$; 范畴、偏差、电极点三因素交互作用不显著, $F(1,15) = 0.61, p = 0.690$ 。

3.2.2 四种条件下差异波潜伏期分析

采用 $2(\text{范畴: 范畴间/范畴内}) \times 2(\text{偏差: 大偏差/小偏差}) \times 6(\text{电极点 F3、Fz、F4、C3、Cz、C4})$ 的多因素重复测量方差分析对 190~250 ms 时间窗内 F3、Fz、F4、C3、Cz、C4 电极点的 MMR 的潜伏期进行统计分析。结果如下: 范畴主效应不显著, $F(1,15) = 0.24, p = 0.628$; 偏差主效应不显著, $F(1,15) = 2.19, p = 0.159, \eta^2 = 0.13$; 电极点主效应不显著, $F(1,15) = 0.19, p = 0.965$; 范畴和偏差交互作用不显著, $F(1,15) = 0.01, p = 0.940$; 范畴和电极

点交互作用不显著, $F(1,15) = 0.35, p = 0.881$; 偏差和电极点交互作用不显著, $F(1,15) = 1.71, p = 0.142$; 范畴、偏差、电极点三因素交互作用不显著, $F(1,15) = 1.56, p = 0.182$ 。

3.2.3 四种条件下差异波振幅和潜伏期与年龄的相关性

将所有被试的 4 种条件下差异波的平均振幅和潜伏期与年龄进行 Pearson 双相关分析, 结果显示均无显著相关性。相关系数如表 9、表 10 所示。

4 讨论

通过以上分析, 可以总结出 2~4 岁儿童在 4 种情况下声调感知的神经机制表现(见表 11), 该表显示了一个比较明确的研究发现: 2~4 岁儿童的声调感知并未达到成熟水平, 范畴内差异不能诱发任何正负 MMR 反应, 只有范畴间差异可以, 并且只在大偏差情况下显著。本研究的发现表明 2~4 岁儿童还正处于声调感知发展阶段, 仅在声学区分度较大、且含有音位变化的情况下, 能够对声调进行前

表9 四种条件下差异波的平均振幅与年龄的相关系数

范畴间大偏差						范畴间小偏差						范畴内大偏差						范畴内小偏差					
F3	F4	C3	C4	Fz	Cz	F3	F4	C3	C4	Fz	Cz	F3	F4	C3	C4	Fz	Cz	F3	F4	C3	C4	Fz	Cz
-0.05	-0.53	-0.25	-0.34	-0.29	-0.47	0.08	0.14	0.14	0.19	0.08	0.15	0.18	0.20	0.17	0.24	0.07	-0.23	0.17	0.22	0.12	0.07	0.16	0.11

表10 四种条件下差异波的潜伏期与年龄的相关系数

范畴间大偏差						范畴间小偏差						范畴内大偏差						范畴内小偏差					
F3	F4	C3	C4	Fz	Cz	F3	F4	C3	C4	Fz	Cz	F3	F4	C3	C4	Fz	Cz	F3	F4	C3	C4	Fz	Cz
-0.17	0.14	-0.21	-0.06	-0.16	-0.28	-0.19	-0.17	-0.26	-0.36	-0.25	-0.32	-0.32	-0.06	-0.44	-0.43	-0.22	-0.40	-0.14	-0.08	-0.24	0.38	-0.18	-0.16

表 11 2~4 岁儿童在 4 种条件下的感知机制表现

失匹配响 应成分	范畴间刺激		范畴内刺激	
	T1/T3	T2/T3	T3a/T3	T3b/T3
MMN	显著	不显著	不显著	不显著
p-MMR	—	不显著	不显著	不显著

注意区分, 音位信息和声学信息共同影响其感知。下面结合声学信息和音位信息的作用对实验结果展开讨论。

4.1 2~4 岁普通话儿童正处于声调自动化感知能力的发展过程中

根据实验结果可推测 2~4 岁普通话儿童正处于声调感知能力的发展过程中, 该阶段儿童能清晰地感知到 T1/T3 的差异, 但是对 T2/T3 的差异辨别尚未达到成熟的自动化加工水平。前人研究结果显示, T1/T3 可以诱发 6 月龄(Cheng et al., 2013)、1~2 岁(Cheng & Lee, 2018)、4~6 岁(Lee et al., 2012)普通话儿童的 MMN。前人研究中的 T1/T3 对应于本研究中的范畴间大偏差对。本研究中的实验结果也验证了 T1/T3 所诱发 MMN 的稳定性, 2~4 岁普通话儿童对 T1/T3 声调对的感知表现与更小和更大的年龄段的儿童相一致。在幼儿期, 对 T1/T3 声调对差异的探测能力已处于较为稳定的状态。

根据前人研究结果, 本研究预测 T2/T3 可能会诱发 p-MMR 成分或不诱发 MMR 成分。检验结果发现, T2/T3 没有诱发任何平均振幅显著的 MMR 成分。一般来说, p-MMR 到 MMN 的极性转化可以反映儿童声调感知的成熟效应(Cheng et al., 2013), p-MMR 的出现不仅与神经元成熟度有关, 还与刺激的区分难度有关(Kushnerenko et al., 2002; Lee et al., 2012)。T2/T3 在 6 月龄被报道诱发 p-MMR 后一直没有极性转化的报道, 但该成分在 2 岁儿童组中消失了(Cheng & Lee, 2018), Cheng 等认为 p-MMR 的出现意味着区别范畴需要付出更多努力, 声调感知尚未达到一个自动化加工的程度。但尚不知道 2 岁 MMR 成分的缺失是否意味着 p-MMR 到 MMN 的转化将在较晚的年龄段发生。本研究顺延 Cheng 等研究的年龄段, 发现 2~4 岁普通话儿童呈现出与 2 岁组相同的表现, 即小偏差对既没有诱发儿童的 MMN 也没有诱发 p-MMR。较低的声学显著度和上声(T3)变调现象可能是幼儿无法准确感知 T2/T3 差异的原因。一方面, 从声学特征上看, 音高高度和音高方向是区分普通话四声最重要的线索, 而 T2/T3 无论是在音高高度, 还是音高方向上都是

普通话中最接近的声调对(Tsao, 2017), 因此, 听者对 T2/T3 音高进行早期的听觉分析可能就存在较大困难。另一方面, 普通话存在上声变调现象, 当两个 T3 音节连读时, 会出现 T3 转变为 T2 的现象, 儿童在语言接触早期, 音系知识还处在不断调整之中, 这些复杂的音变现象将加大语音加工的难度。

在行为研究中, 儿童在 3 岁时还不能准确区分 T2 和 T3, 但已经较好地掌握了 T1 (Wong et al., 2005; Ma et al., 2017), 本研究所呈现的 MMR 发展水平, 即 T1/T3 诱发 2~4 岁汉语普通话儿童明显的 MMN, T2/T3 未诱发显著的负波, 结合儿童的行为表现, 本研究推测 2~4 岁普通话儿童的声调感知发展仍处于一个循序渐进发展的过程中, 没有达到成人的水平, 在前注意阶段, 仅在部分声调对比上(T1/T3)表现出稳定的感知区分能力, 还不能知觉 T2/T3 的差异。

4.2 声调中的音位信息和声学信息的结合影响儿童声调感知

实验结果显示, T1/T3 诱发显著的 MMN, 而 T3a/T3 未能诱发任何显著 MMR。这表明在前注意阶段, 仅在声学信息变化诱发了音位信息的改变时, 2~4 岁普通话儿童才有可能感知到声调对间的差异, 这一结果强调了声学信息和音位信息共同作用于声调感知。这种影响主要在 MMN 的平均波幅上, 对潜伏期影响不明显。

相比于范畴内变化, 对范畴间变化更敏感, 这是将感知模式向母语音系转变的重要表现。婴儿在出生之初能够区分多种音素, 但随着语言接触的增加, 保留了区分母语中音位对立(即, 范畴间变化)的能力, 而区分非母语音位对立(即, 范畴内变化)的能力下降(Werker & Tees, 1984)。如 4.1 所述, 前人研究发现 T1/T3 诱发 6 月龄之后的幼儿稳定的 MMN。本研究通过范畴间与范畴内的对比, 进一步发现 2~4 岁普通话儿童已建立了较稳定的 T1/T3 的声调范畴对立, 该年龄儿童对于 T1/T3 的前注意区分不仅是低水平的、基于声学信息的区分, 而是已经到达音位信息水平。

然而, 统计结果显示, 对于小偏差声调对 T2/T3, 即使音位信息发生了变化, 也未诱发显著的 MMR, 表明该年龄段儿童无法明显知觉其差异, 这强调了声学显著度对声调感知的影响, 只有在声学显著度较高的情况下, 该年龄段儿童才有可能展现出对声调差异的明显区分。

另外, 范畴内小偏差 T3b/T3 也未诱发显著的

MMR, 且与范畴间小偏差 T2/T3 诱发 ERP 回应之间无显著差异。这一结果暗示 2~4 岁儿童还未能对 T2/T3 间的范畴信息进行明显的前注意区分, 可能还未建立稳定的 T2/T3 对立。前人研究发现, 由于 T2/T3 音高曲线区分度小, 即使是普通话成年人, 对 T2/T3 的感知范畴化程度也不及其他声调对, 对其范畴的准确识别还需借助其他辅助线索, 例如音节时长和语境音高(Blicher, Diehl, & Cohen, 1990)。需要注意的是, 在本研究中, 虽然范畴间小偏差对与范畴内大、小偏差对都没有诱发任何显著 MMR 成分, 但是背后的神经机制可能不同, 理由如下: 观察差异波波形可以发现, 范畴间小偏差对在 F3、Fz、F4、C3、Cz、C4 六个电极点上诱发一个较为稳定的负波。而范畴内刺激对没有这种趋势, 在大、小偏差两种水平下, 差异波都呈现出波动起伏频繁的状态, 没有在某一段时间内形成稳定的正波或负波的趋势。我们猜测, 儿童正为区分 T2/T3 付出努力。区分范畴间声调和合并范畴内声调的趋势反映了 2~4 岁普通话儿童虽未建立显著而稳定的音位对立, 但已有发展的迹象。

本研究的一个不足之处是招募的被试年龄范围较大, 组内异质性大。为探究年龄因素的作用, 将被试年龄与 4 种条件下差异波的平均振幅和潜伏期进行相关性分析, 结果显示均无显著相关性。这暗示 2~4 岁儿童声调感知处于不稳定发展阶段, 未来需增加被试, 划分出更多的年龄段, 进一步考察声调感知发展的轨迹。

5 结论

2~4 岁普通话儿童正处于声调自动化感知能力的发展过程中, 音位信息和声学信息共同影响儿童的声调感知。2~4 岁儿童初步建立对声学区分度较大的特定声调对(T1/T3)的音位对立, 在前注意阶段可以察觉其范畴的变化。对于声学区分度较小的声调对(T2/T3)的范畴知觉还处于发展的萌芽阶段, 还未建立稳定的 T2/T3 对立。

参 考 文 献

- Blicher, D. L., Diehl, R. L., & Cohen, L. B. (1990). Effects of syllable duration on the perception of the Mandarin tone 2/tone 3 distinction: Evidence of auditory enhancement. *Journal of Phonetics*, 18(1), 37–49.
- Chandrasekaran, B., Krishnan, A., & Gandour, J. T. (2007). Mismatch negativity to pitch contours is influenced by language experience. *Brain Research*, 1128, 148–156.
- Cheng, Y. Y., & Lee, C. Y. (2018). The development of mismatch responses to Mandarin lexical tone in 12-to 24-month-old infants. *Frontiers in Psychology*, 9, 448–459.
- Cheng, Y. Y., Wu, H. C., Tzeng, Y. L., Yang, M. T., Zhao, L. L., & Lee, C. Y. (2013). The development of mismatch responses to Mandarin lexical tones in early infancy. *Developmental Neuropsychology*, 38(5), 281–300.
- He, C., Hotson, L., & Trainor, L. J. (2007). Mismatch responses to pitch changes in early infancy. *Journal of Cognitive Neuroscience*, 19(5), 878–892.
- He, C., Hotson, L., & Trainor, L. J. (2009a). Development of infant mismatch responses to auditory pattern changes between 2 and 4 months old. *European Journal of Neuroscience*, 29(4), 861–867.
- He, C., Hotson, L., & Trainor, L. J. (2009b). Maturation of cortical mismatch responses to occasional pitch change in early infancy: Effects of presentation rate and magnitude of change. *Neuropsychologia*, 47(1), 218–229.
- Hua, Z. (2002). Phonological development in specific contexts: studies of Chinese-speaking children. *Child language and development. Australian Review of Applied Linguistics*, 29(1), 12.1–12.5.
- Kaan, E., Wayland, R., Bao, M., & Barkley, C. M. (2007). Effects of native language and training on lexical tone perception: An event-related potential study. *Brain Research*, 1148, 113–122.
- Kuo, Y. C., Lee, C. Y., Chen, M. C., Liu, T. L., & Cheng, S. K. (2014). The impact of spectral resolution on the mismatch response to mandarin Chinese tones: An ERP study of cochlear implant simulations. *Clinical Neurophysiology*, 125(8), 1568–1575.
- Kushnerenko, E., Ceponiene, R., Balan, P., Fellman, V., & Näätänen, R. (2002). Maturation of the auditory change detection response in infants: A longitudinal ERP study. *Neuroreport*, 13(15), 1843–1848.
- Lee, C. Y., Yen, H. L., Yeh, P. W., Lin, W. H., Cheng, Y. Y., Tzeng, Y. L., & Wu, H. C. (2012). Mismatch responses to lexical tone, initial consonant, and vowel in Mandarin-speaking preschoolers. *Neuropsychologia*, 50(14), 3228–3239.
- Ma, W., Zhou, P., Singh, L., & Gao, L. (2017). Spoken word recognition in young tone language learners: Age-dependent effects of segmental and suprasegmental variation. *Cognition*, 159, 139–155.
- Morr, M. L., Shafer, V. L., Kreuzer, J. A., & Kurtzberg, D. (2002). Maturation of mismatch negativity in typically developing infants and preschool children. *Ear and Hearing*, 23(2), 118–136.
- Näätänen, R., Paavilainen, P., Rinne, T., & Alho, K. (2007). The mismatch negativity (MMN) in basic research of central auditory processing: A review. *Clinical Neurophysiology*, 118(12), 2544–2590.
- Sun, Q. (2016). *ERP study on pre-attentive processing of Chinese tones in adults and young children* (Unpublished Master's dissertation). Liaoning Normal University.
- [孙琪. (2016). 汉语声调加工的 ERP 研究 (硕士学位论文). 辽宁师范大学.]
- Trainor, L. J., Samuel, S. S., Desjardins, R. N., & Sonnadara, R. R. (2001). Measuring temporal resolution in infants using mismatch negativity. *Neuroreport*, 12(11), 2443–2448.
- Tsao, F. M. (2017). Perceptual improvement of lexical tones in infants: Effects of tone language experience. *Frontiers in Psychology*, 8, 558.
- Wang, X. D., Wang, M., & Chen, L. (2013). Hemispheric lateralization for early auditory processing of lexical tones: Dependence on pitch level and pitch contour. *Neuropsychologia*, 51(11), 2238–2244.
- Werker, J. F., & Tees, R. C. (1984). Cross-language speech

- perception: Evidence for perceptual reorganization during the first year of life. *Infant Behavior and Development*, 7(1), 49–63.
- Winkler, I. (2007). Interpreting the mismatch negativity. *Journal of Psychophysiology*, 21(3–4), 147–163.
- Wong, P., Schwartz, R. G., & Jenkins, J. J. (2005). Perception and production of lexical tones by 3-year-old, Mandarin-speaking children. *Journal of Speech, Language, and Hearing Research*, 48(5), 1065–1079.
- Xi, J., Zhang, L., Shu, H., Zhang, Y., & Li, P. (2010). Categorical perception of lexical tones in Chinese revealed by mismatch negativity. *Neuroscience*, 170(1), 223–231.
- Yang, Y. F. (Ed). (2016). *Rating scales for children's developmental behavior and mental health*. Beijing, China: People's Medical Publishing House.
- [杨玉凤(编). (2016). *儿童发育行为心理评定量表*. 北京: 人民卫生出版社.]
- Yu, K., Wang, R., Li, L., & Li, P. (2014). Processing of acoustic and phonological information of lexical tones in Mandarin Chinese revealed by mismatch negativity. *Frontiers in Human Neuroscience*, 8(3), 729.
- Yu, K., Zhou, Y., Li, L., Su, J. A., Wang, R., & Li, P. (2017). The interaction between phonological information and pitch type at pre-attentive stage: An ERP study of lexical tones. *Language, Cognition and Neuroscience*, 32(9), 1164–1175.

Lexical tone perception mechanism in 2- to 4-year-old Mandarin-speaking children in the pre-attention stage

YANG Wanqing; XIAO Rong; LIANG Dandan

(School of Chinese Language and Culture, Nanjing Normal University, Nanjing 210097, China)

Abstract

Lexical tones are a key component of tonal language. The accurate perception of different Mandarin lexical tones is essential for Mandarin-speaking children to process spoken Chinese. Previous studies based on the speech perception model of nontonal language proposed perceptual narrowing theory, while later studies indicated that the perception of lexical tones might be more complicated. Event-related potentials (ERPs) are an effective tool that can investigate Mandarin-speaking children's implicit perception of lexical tones. Some studies targeting children's speech perception have demonstrated that mismatch responses (MMRs, including MMN and p-MMR) indicate the development of phonetic representation. Moreover, these studies have provided empirical evidence in this field. However, ages between 2 and 4 years old needs to be explored empirically. The current study used MMN and p-MMR as the neural correlates of lexical tone perception of Mandarin in the pre-attention stage and investigated the development of lexical tone processing mechanisms in 2- to 4-year-old children. In addition, we paid attention to the influence of category information and the size of the deviance at the acoustic level.

Sixteen 2- to 4-year-old Mandarin-speaking children (7 boys and 9 girls; mean age: 3.4 years old; range: 2.6 - 3.10 years old) were recruited in this study. The study used the oddball paradigm and designed two experiments: Experiment 1 investigated the mismatch responses in across-category lexical tone perception in the participants. The stimuli consisted of three syllables: /yi1/ (T1), /yi2/ (T2), and /yi3/ (T3). T3 was assigned as the standard; T1 was assigned as the large deviant; T2 was the small deviant. This experiment investigated how the deviance size affects children's perception of different lexical tones in the across-category condition. Experiment 2 investigated the mismatch responses of the participants to the perception of tones in the same category and were designated yi3a (T3a) and yi3b (T3b) within the category. These tones have the same phonological information but differ from the standard T3 stimulus in the acoustic information (based on the frequency and contour). The distances between T3a & T3 and T3b & T3 were modulated in Praat to control the distances of T1 & T3 and T2 & T3, respectively. This experiment detected the influence of the degree of similarity on the acoustic information on lexical tone perception without changing the category information.

The results of the EEG data showed that (1) only the across-category large-deviance pair (T1/T3) elicited an obvious MMN response, indicating that 2- to 4-year-old Mandarin-speaking children can distinguish tones with obvious category boundaries in the pre-attention stage; (2) the across-category small-deviance pair (T2/T3) and the two kinds of within-category deviations (T3a/T3; T3b/T3) achieved the same data performance: no

significant MMN or p-MMR was elicited. However, the internal mechanisms of these two conditions are different. The former may indicate that 2- to 4-year-old Mandarin-speaking children are in the period of transition from p-MMR to MMN. The latter may reflect that children have established a lexical tone category, and due to their immature perception ability, it is impossible for them to distinguish the differences among within-category lexical tones.

In summary, the current study has filled the age gap in the relevant lexical tone perception neural mechanism research and has revealed what is crucial to children's lexical tone neural mechanism of perception development. Moreover, this research has identified the size difference between isometric across-category stimulation with within-category stimulation, which innovatively provides a reference for future research. The conclusion indicates that 2- to 4-year-old Mandarin-speaking children are in the period of lexical tone category formation. In the pre-attention stage, the obvious category boundary of lexical tones can be distinguished accurately. For the inconspicuous category boundaries of lexical tones, the neural mechanism is transforming from p-MMR to MMN. The magnitude of the deviance does not affect lexical tone perception within the same category.

Key words Mandarin-speaking children; lexical tone perception; the categories of lexical tones; size of deviant